MONTAGEANLEITUNG

First Class Holz
Hier liegen Sie richtig.

Auflage & Kissen.



Entspannende Stunden wünscht Ihnen das Team von First Class Holz!

Alle Produkte sind mehrfach durch Patentrechte geschützt.

First Class Holz

First Class Holz GmbH | A-4923 Lohnsburg | Kirchengasse 27 | Tel. +43 7754 4141 | office@fch.at
www.first-class-holz.at

MONTAGEANLEITUNG Auflage & Kissen

First Class Holz
Hier liegen Sie richtig.

Das Anbringen der Kissen funktioniert ganz einfach und schnell:

1. Legen Sie die Matte mit der Rückseite nach oben hin und öffnen Sie die Klettverschlüsse der Kisssen:



2. Schieben Sie die Kissen unter der Matte durch und schließen Sie die Klettverschlüsse:



3. Der Reißverschluss der Matte sollte sich immer am Fußende befinden:



Pflegeanleitung Stoffe:

Kollektion Amara und Tiffany

nur von Rückseite bügeln

Bei Fragen kontaktieren Sie uns gerne!

First Class Holz

First Class Holz GmbH | A-4923 Lohnsburg | Kirchengasse 27 | Tel. +43 7754 4141 | office@fch.at
www.first-class-holz.at